

**POLÍTICA DE EQUIPAJE DE MANO
PRIORIDAD DE EMBARQUE & 2 PIEZAS
DE EQUIPAJE DE MANO.**

Tienes derecho a llevar 1 bolso o equipaje personal pequeño a bordo que quepa debajo del asiento delantero (35 x 20 x 20 cm). Si has adquirido Prioridad de embarque & 2 piezas de equipaje de mano, puedes llevar a bordo una pieza de equipaje adicional de 10 kg que quepa en los calibradores (55 x 40 x 20 cm). Si no has adquirido Prioridad de embarque & 2 piezas de equipaje de mano y te presentas en la puerta de embarque con una segunda pieza de equipaje, esta se colocará sin cargo alguno en la bodega del avión; si no aceptas estas condiciones, se te denegará el embarque. Si tu segunda pieza de equipaje se transporta en la bodega, asegúrate de sacar cualquier mercancía peligrosa, incluidos dispositivos electrónicos portátiles, baterías de litio de repuesto y objetos de valor.

Puedes subir a bordo

- 1 equipaje personal pequeño que quepa bajo el asiento delante de usted
- 1 maleta de 10kg para el compartimento superior



No puedes subir a bordo

- Maletas que no quepan en el calibrador



RYANAIR

PRIORITY

**TARJETA DE EMBARQUE ESPAÑA • ID/02-386Y • FAST
TRACK • S**

PRIORIDAD *

EIN - MAD | FR3067


GEMA MARIA DE PABLO

Embarque
Delantera

Referencia
IR8MSV

Asiento*
16F
Ventanilla

Sec
26



Eindhoven

Fecha
14. jun 2018

— ✈ —

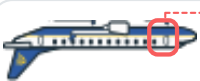
Cierre de puertas
13:45

Madrid T1

Hora de salida
14:15

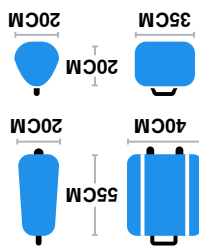
FR3067 14 JUNE 2018 GEMA MARIA DE PABLO
IR8MSV 16F
SEQ 26

En caso de denegación de embarque, cancelación o retraso de su vuelo superior a dos horas, solicite en el mostrador de billettería o en la puerta de embarque el texto en el que figuran sus derechos, especialmente en materia de compensación y asistencia



Acceda al avión por las escaleras delanteras

Medidas del equipaje de mano
Para poder llevar 2 piezas de equipaje de mano a bordo, añada Prioridad & 2 Piezas de Equipaje de Mano a tu reserva. Las maletas o artículos adicionales o que superen las medidas establecidas deberán transportarse en la bodega. La tasa para estos artículos es de 50 €/50 £ en la puerta de embarque.



Cómo doblarlo

Plan de viaje de GEMA MARIA
14 jun 2018

Salida hacia el aeropuerto
En marcha! No olvide su documento de identidad con foto

Llegada al aeropuerto
No olvide que tiene que llegar 2 horas antes de la hora prevista de salida de su vuelo

Facturación de equipaje
Los mostradores de facturación de equipaje cierran 40 minutos antes de la hora de salida prevista. Intente llegar un poco antes por si hay cola.

Llegada a la puerta de embarque
La puerta de embarque se cierra 30 minutos antes de la salida del vuelo. Busque el número de su puerta de embarque en las pantallas del aeropuerto.

Salida del vuelo
Su vuelo dura 2 horas y 25 minutos. Disfrute de un delicioso café.

Llegada del vuelo
Su hora local es 16:40.